

راهنمای سامانه جامع صندوق‌های سرمایه‌گذاری تامین سرمایه نوین

اشخاص حقیقی و حقوقی در صورت تمایل می‌توانند از طریق پرتال جامع تأمین سرمایه نوین، با استفاده از هر کارت بانکی عضو شتاب، اقدام به صدور و ابطال واحدهای صندوق‌های سرمایه‌گذاری تحت مدیریت به صورت آنلاین نمایند





نام کاربری

کلمه عبور

ورود

فراموشی رمز عبور

ثبت نام حقوقی

ثبت نام حقیقی

ورود به سامانه

برای ورود به پنل کاربری باید از نام کاربری و کلمه عبور (در صورت دارا بودن) استفاده کنید. در صورت عدم دسترسی به آن، ابتدا لازم

است اشخاص حقیقی، گزینه "ثبت نام حقیقی" و اشخاص حقوقی، گزینه "ثبت نام حقوقی" را انتخاب نمایید.

ثبت نام اشخاص حقیقی

تأمین سرمایه نوین
NOVIN Investment Bank

کد ملی خود را وارد نمایید

ثبت نام

در صورتی که قبلاً ثبت نام اولیه را انجام داده اید و مایل به ویرایش اطلاعات خود می باشید می توانید با وارد کردن کد رهگیری و کد فعالسازی خود در فرم زیر اطلاعات خود را ویرایش نمایید.

کد رهگیری

کد فعالسازی

ویرایش اطلاعات

۱- وارد نمودن کد ملی خود در کادر مربوطه و انتخاب گزینه ثبت نام

۲- وارد نمودن اطلاعات درخواستی و بارگزاری مدارک هویتی

۳- دریافت کد رهگیری و کد فعال سازی از طریق پیامک

۴- همراه داشتن مدارک هویتی (شناسنامه و کارت ملی) و مراجعه به یکی از شعب بانک اقتصاد نوین و

یا احراز هویت از طریق پست (در صورتی که ساکن تهران هستید حداقل سه روز کاری و در صورتی

که ساکن شهرستان هستید حداقل چهار روز کاری بعد نماینده پست جهت احراز هویت به سرمایه گذار

مراجعه می نماید)

۵- دریافت نام کاربری و کلمه عبور از طریق پیامک پس از احراز هویت

ثبت نام اشخاص حقوقی

۱- وارد نمودن شناسه ملی شرکت در کادر مربوطه و انتخاب گزینه ثبت نام

۲- بارگزاری مدارک درخواست شده

۳- دریافت پیامک کد رهگیری و کد فعال سازی

۴- مراجعه به شعب بانک اقتصادنوین به همراه نامه درخواست شرکت بر روی سربرگ با

امضاء مدیرعامل، کپی آخرین نسخه روزنامه رسمی و کپی ثبت شرکت ها و یا

احراز هویت از طریق پست (در صورتی که ساکن تهران هستین حداقل سه روز کاری و در صورتی که

ساکن شهرستان هستین حداقل چهار روز کاری بعد نماینده پست جهت احراز هویت به سرمایه گذار

مراجعه می نماید)

۵- دریافت نام کاربری و کلمه عبور از طریق پیامک

شماره ملی حقوقی خود را وارد نمایید

ثبت نام

در صورتی که قبلاً ثبت نام اولیه را انجام داده اید و مایل به ویرایش اطلاعات خود می باشید می توانید با وارد کردن کد رهگیری و کد فعالسازی خود در فرم زیر اطلاعات خود را ویرایش نمایید

کد رهگیری

کد فعالسازی

ویرایش اطلاعات

ورود به پورتال

فراموشی کلمه عبور

- ۱- انتخاب گزینه "فراموشی کلمه عبور" در صفحه ورود
- ۲- وارد نمودن کد ملی در کادر در نظر گرفته شده
- ۳- دریافت کد بازیابی از طریق پیامک و سپس با وارد نمودن کد دریافتی در کادر مربوطه
- ۴- تغییر رمز با تعریف کلمه عبور جدید و انتخاب گزینه "بازیابی کلمه عبور"



داشبورد

با وارد کردن نام کاربری و کلمه عبور در صفحه ورود، به پنل کاربری شخصی وارد می شوید، در پنل کاربری موارد زیر را مشاهده می نمایید.

اطلاعات هویتی



میزان دارایی شما بصورت کلی



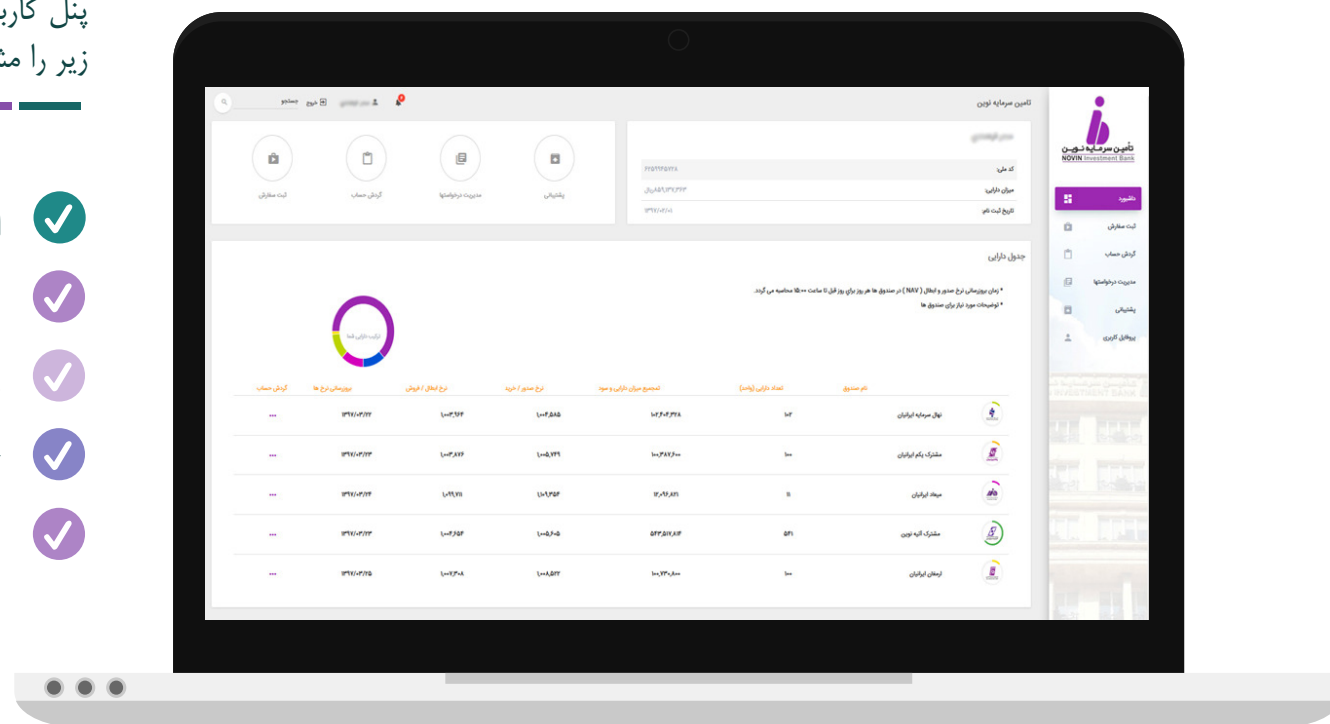
میزان دارایی شما به تفکیک صندوق ها



گردش حساب



نرخ صدور و ابطال صندوق ها بصورت نمودار



ثبت سفارش صدور



برای ثبت سفارش صدور از منوی سمت راست بر روی "ثبت سفارش" کلیک نمایید

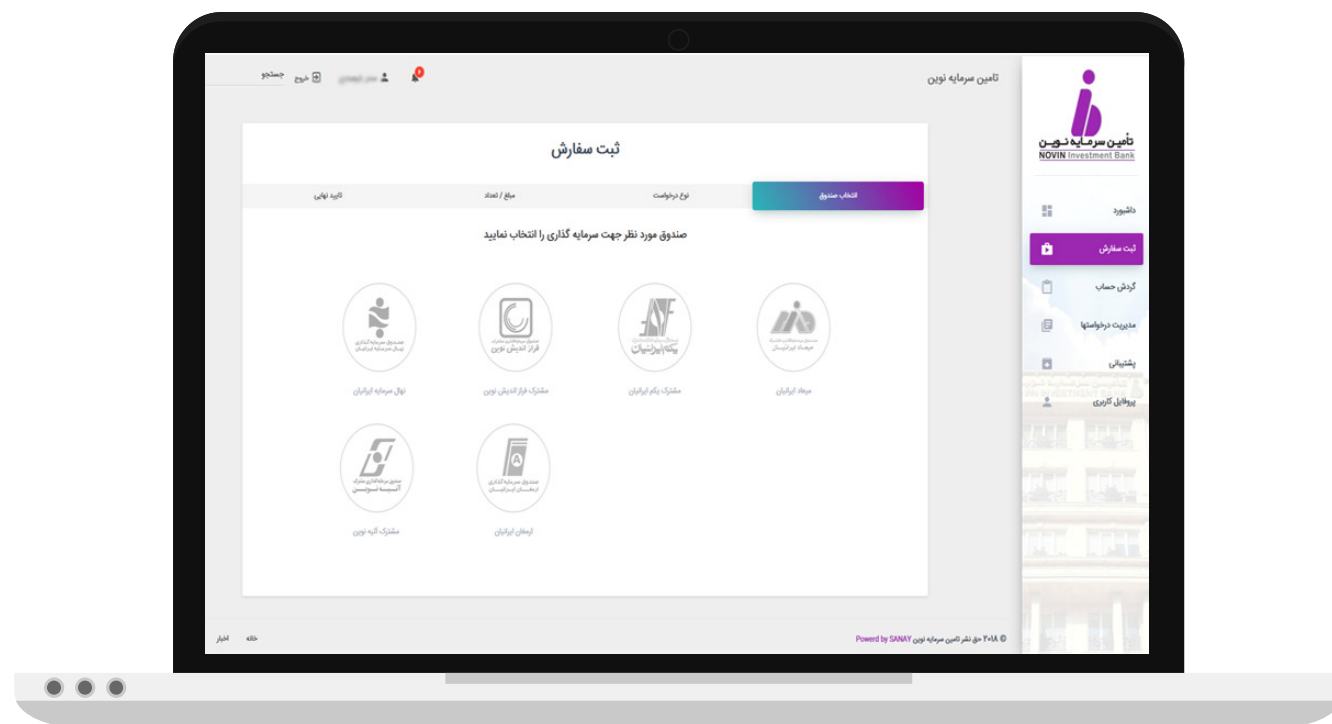


صندوق مورد نظر جهت ثبت سفارش صدور انتخاب نمایید



در مرحله بعد گزینه صدور را انتخاب نمایید.

مبلغ مورد نظر را وارد کرده و بر روی تایید سفارش کلیک نمایید، سپس بر روی دکمه تایید نهایی کلیک نمایید تا به درگاه پرداخت منتقل شوید.



ثبت سفارش ابطال



برای ثبت سفارش ابطال از منوی سمت راست بر روی "ثبت سفارش" کلیک نمایید

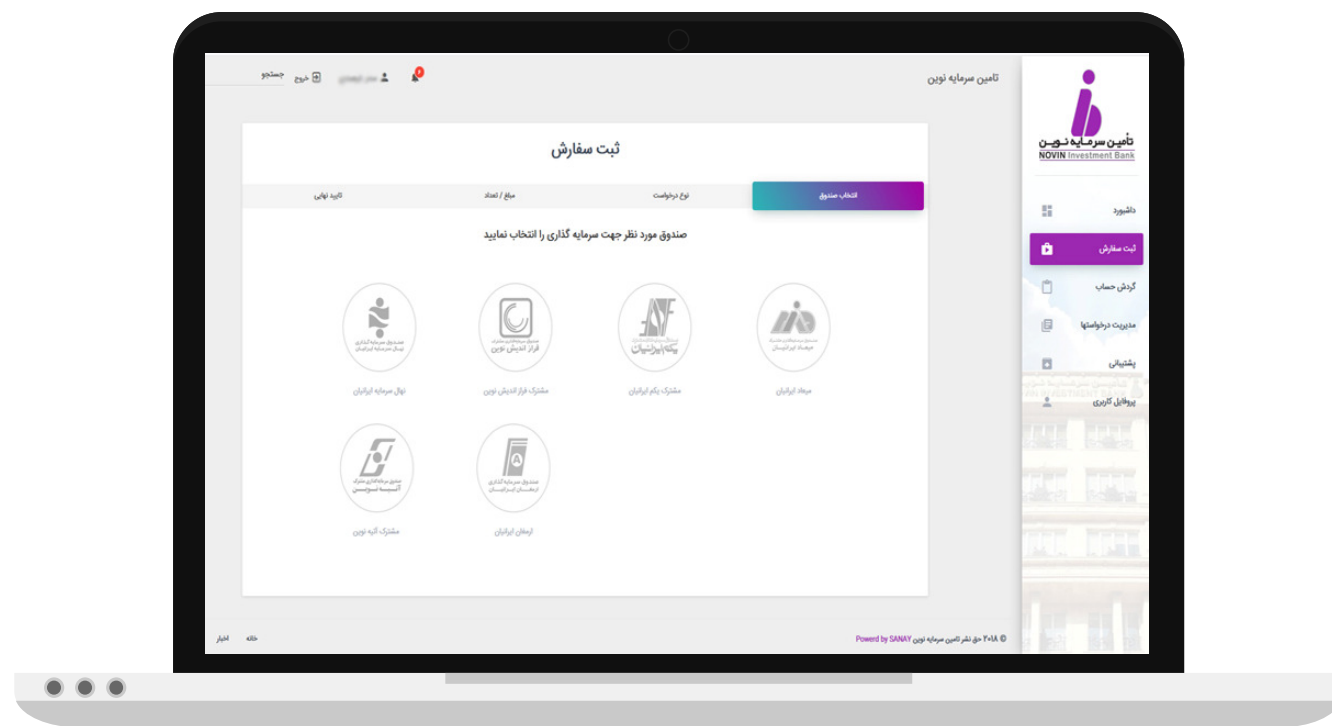


صندوق مورد نظر جهت ثبت سفارش ابطال انتخاب نمایید



در مرحله بعد گزینه ابطال را انتخاب نمایید.

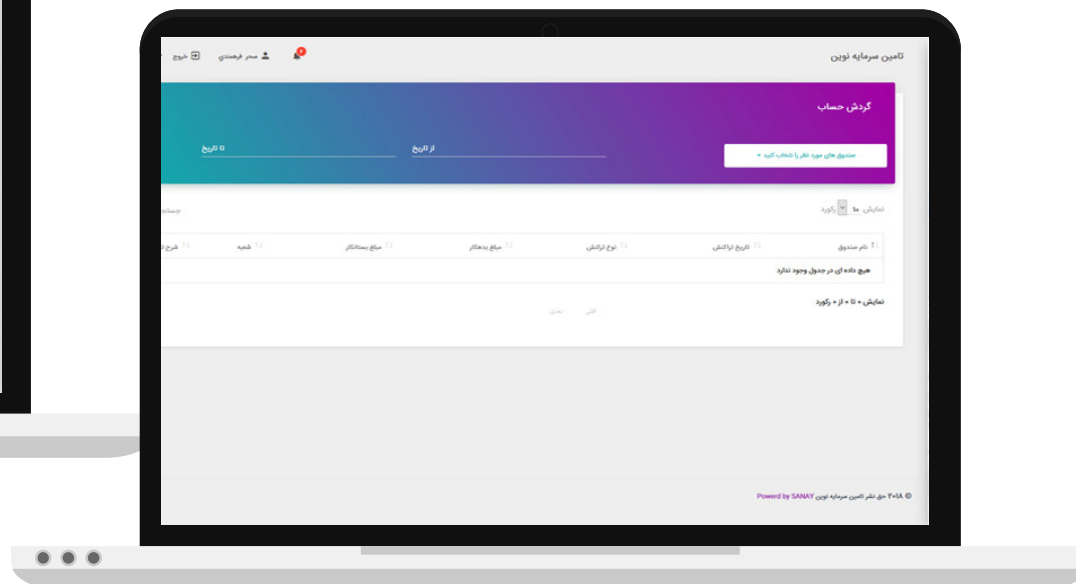
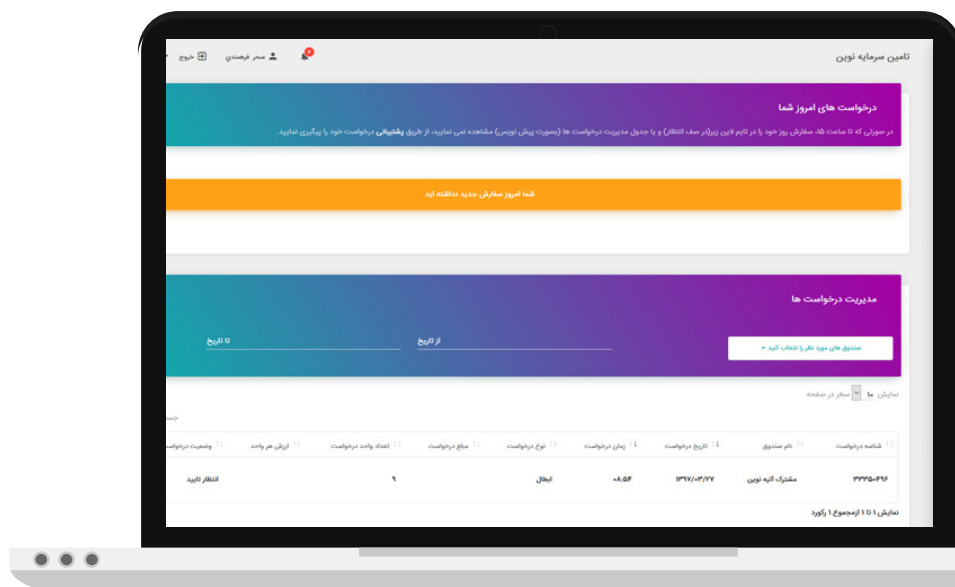
تعداد واحد مورد نظر را وارد کرده و بر روی تایید سفارش کلیک نمایید، سپس بر روی دکمه تایید نهایی کلیک نمایید تا سفارش شما ثبت گردد.



مشاهده گزارش ها

گردش حساب

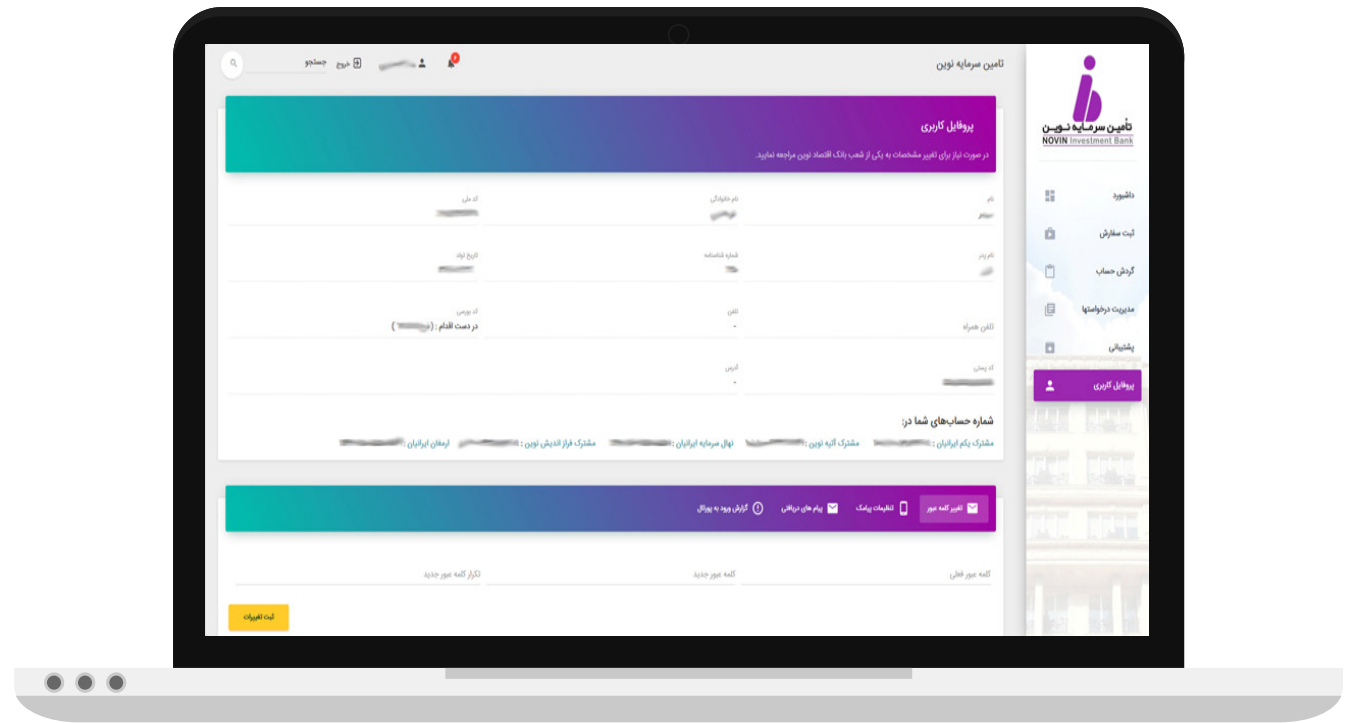
سرمایه گذاران می توانند تمام اطلاعات حساب خود را از قسمت گردش حساب مشاهده کنند. با انتخاب نوع صندوق مورد نظر از منوی نوع صندوق، انتخاب تاریخ (بازه زمانی) و کلیک کردن گزینه جستجو، قادر خواهید بود گردش حساب خود را در بازه زمانی انتخابی مشاهده کنید.



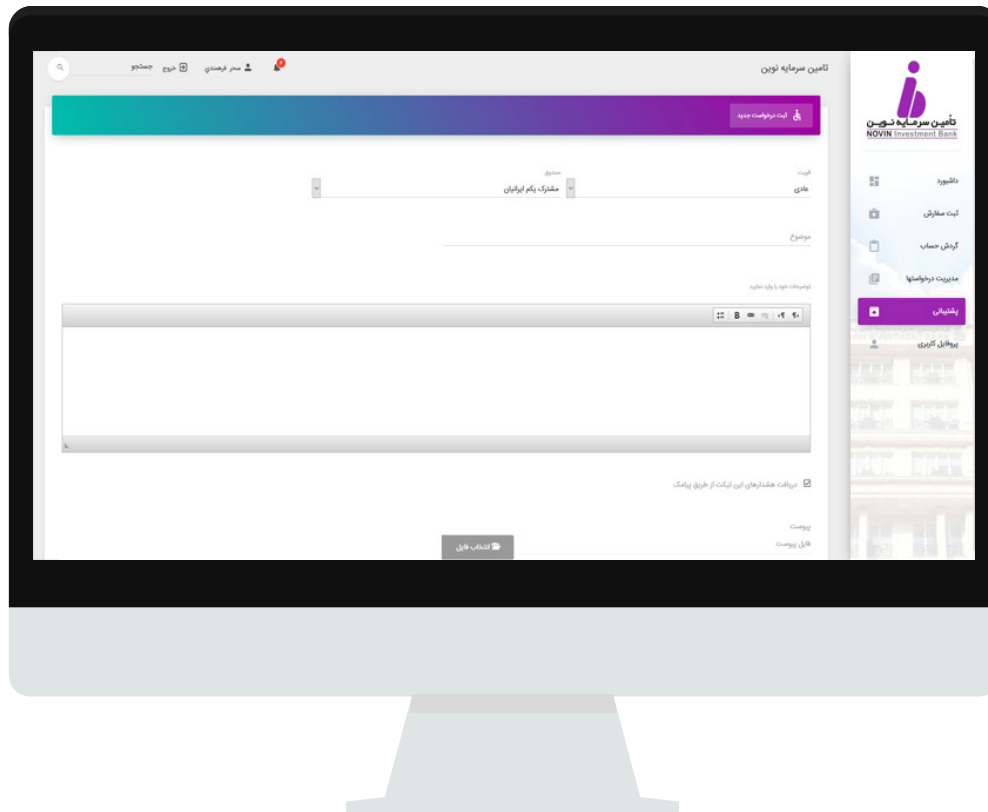
مدیریت درخواستها

گذاران می توانند با انتخاب صندوق مورد نظر از منوی در قسمت مدیریت درخواستها، سرمایه "نوع صندوق"، انتخاب تاریخ (بازه زمانی) و کلیک کردن بر گزینه جستجو، لیست کلیه های صدور و ابطال خود را مشاهده نمایند. درخواست شما می توانید در این بخش سفارش های روز خود را نیز مشاهده نمایید.

پروفایل کاربری



پشتیبانی



این بخش برای پاسخگویی به پرسش های سرمایه گذاران ایجاد شده و سریع ترین راه دستیابی به پاسخ سوال هاست. با ورود به صفحه پشتیبانی و انتخاب گزینه ثبت درخواست جدید می توانید با مشخص کردن اولویت پاسخگویی و نوع صندوق مورد نظر سوال خود را در قسمت توضیحات مطرح کنید و در صورت لزوم مدارک مورد نیاز جهت بررسی را در فایل پیوست بارگذاری نمایید و پس از انتخاب گزینه ثبت درخواست پرسش خود را ارسال نمایید. این درخواست در سریع ترین زمان ممکن توسط کارشناسان پاسخ داده خواهد شد.

